

お客さま 各位

東海労働金庫

2023年度第1回ろうきんアプリアンケート実施のご案内

日頃は、東海ろうきんをご利用いただき誠にありがとうございます。

さて、東海ろうきんでは、Webサービスの利便性向上を目的としたアンケートを下記の通りろうきんアプリ内で実施いたします。

また、アンケートにご回答いただいた方の中から抽選でデジタルギフトを進呈いたします。

ぜひ、皆さまの貴重なご意見をお聞かせください。

記

1. アンケート実施内容

	第1回
配信時期	2023年8月4日(金)～2023年8月11日(金)
配信対象者	上記期間中にろうきんアプリをご登録いただいている方
配信方法	ろうきんアプリ内に専用ページを作成 ※アンケート応募開始時期に「ろうきんアプリ」内の「お知らせ」にてご案内いたします。
プレゼント内容	アンケートにご回答いただいた方の中から抽選で100名様に 「デジタルギフト(えらべるPay [※] 500円分)」を進呈します。
進呈方法	2023年10月頃に「ろうきんアプリ」内の「お知らせ」にて行います。

※「えらべるPay」は、ポイントやPay系の商品を自由に選べるギフトです。ポイント内であれば複数のギフトと自由に交換することができます。「えらべるPay」の利用に専用のアプリのダウンロードや会員登録は必要ありません。

※プレゼントの抽選結果は厳正なる抽選の上、デジタルギフトの進呈をもってかえさせていただきます。当選者名の発表はございませんので、当選確認のお問い合わせはご遠慮願います。

▼ろうきんアプリTOPのバナーから
専用ページにお進みください。



▼「えらべるPay」対象商品例



※種類ブランドと商品数は付与されるポイント数によって異なります。
PayPayポイントは出金、譲渡不可です。PayPay / PayPayカード公式ストアでも利用可能です。

2. ろうきんアプリ内のお知らせ受信設定に関するお願い

ろうきんアプリ内のお知らせ受信をオフにされている場合は、「アンケート応募開始のご案内」「デジタルギフト」を受け取ることができません。アンケート配信前に「お知らせ受信」を「オン」に設定変更いただくようお願い申し上げます。




※「お知らせ受信」の設定と「通知を許可」の設定は操作方法が異なります。以下の操作方法をご確認の上、

設定をお願いいたします。

操作方法

※ご利用の OS によって操作方法が異なるためご注意ください。

◆iPhone（「ろうきんアプリ内の設定」ではなく「スマートフォンの設定」で設定変更をお願いします。）

		
① ホーム画面の「設定」をタップ	② 設定画面下部のアプリ一覧から「ろうきんアプリ」をタップ	③ 「お知らせを受信する」をオンにする ※お知らせ受信時に「通知を許可」するには「通知」から設定します。

◆Android（「ろうきんアプリ内の設定」と「スマートフォンの設定」で設定変更をお願いします。）

		
① 「ろうきんアプリ」の「お知らせ」をタップ	② 「お知らせ一覧」の右下にある「設定」をタップ	③ 「お知らせを受信する」にチェック ※お知らせ受信時に「通知を許可」するには「スマートフォンの設定」から設定します。

※ご利用の機種によって操作方法、設定画面の文言は異なる場合がございます。

※iPhoneは、米国およびその他の国で登録された Apple Inc. の商標です。iPhone の商標は、アイホン株式会社のライセンスにもとづき使用されています。

※Androidは Google LLC の商標です。

※ろうきんアプリアンケートをご回答いただくには「[ろうきんアプリをダウンロード](#)」いただき、「[口座登録](#)」まで完了いただく必要がございます。



以上